



ANKARA DEMİR VE DEMİR DIŐI
METALLER
İHRACATÇILARI BİRLİĐİ

Sayı: 21704200-TİM.OAİB.11.ARG3.2023/189-5223
Konu: Made In Steel Fuarı Hk

Ankara, 18/05/2023

Sayın Üyemiz,

Ankara Demir ve Demir Dışı Metaller İhracatçıları Birliği tarafından, 9-11 Mayıs 2023 tarihleri arasında Milano/İtalya'da gerçekleştirilen Made In Steel Fuarı'na 12 m2'lik bir info stant ile katılım gösterilmiş olup fuar sonuç raporu ektedir.

Bilgilerini rica ederim.

Esra ARPINAR
Genel Sekreter V.

Ek:Rapor

Ayrıntılı bilgi için: Zeynep Karaoşmanođlu - Uzman

Orta Anadolu İhracatçı Birlikleri Genel Sekreterliđi

Ceyhun Atuf Kansu Cad. No: 120

06520 BALGAT ANKARA

Tel : (312) 447 27 40 Faks : (312) 446 96 05 - 447 01 80

e-posta : info@oaib.org.tr / www.oaib.org.tr



Fuar Saatleri:09:30-18:30

Fuar Yeri : Fieramilano Rho, Halls 22-24 , Strada Statale Sempione, 28 20017 Rho – Milano

Katılımcı Sayısı:300+

Ziyaretçi:20.000

Katılımcı Türk Firma Sayısı:33

DIŐ TEMSİLCİLİKLER



Mehmet ÖZÖKTEM
Başkonsolos

Posta adresi

36, Via Antonio Canova, 20145 Milano, İtalya E-posta

consolato.milano@mfa.gov.tr

TİCARET ATAŐELERİ

- Ahmet Erkan ÇETİNKAYIŐ
Ticaret Ataőesi
- Ozan Murat ERGAN
Ticaret Ataőesi
- Kadir ESER
Ticaret Ataőesi

Turkish Consulate General Office of the Commercial Attache

Via Antonio Canova, 36 - 20145 MILANO / ITALIA

Tel : 00 39 02 336 01 241

IP Tel : 0 312 204 80 05

E-Mail : milano@ticaret.gov.tr

TÜRK KATILIMCILARI			
1	Ağır Haddecilik A.Ş.	E02 - F02	24
2	Alp Steels Metal Dış Ticaret Sanayi Ve Ticaret A.S.	E02 - F02	24
3	Asil Çelik San Ve Tic A.Ş	N20	24
4	Bms Birlesik Metal Sanayi Ve Ticaret A.S.	G60	22
5	Borusan Mannesmann Boru	A52	22
6	Çayırova Boru Sanayi Ve Ticaret A.S.	I52	22
7	Cel - Mer Celik Endustrisi A.S	D20	24
8	Celsantaş Celik Mamulleri San. Ve Ticaret A.S.	I52	22
9	Çolakoğlu Metalurji A.Ş	T42	22
10	Davutoglu Metal Ltd. Şti.	E02 - F02	24
11	Dc Degisim Celik Ve Isil Islem Ltd. Stı.	E02 - F02	24
12	Hakan Faydasıçok Çelik A.Ş.	E02 - F02	24
13	Haşçelik San. Ve Tic. A.Ş	M54	22
14	Istanbul Chamber Of Commerce	E02 - F02	24
15	Izmir Celik San. Tic. A.S.	B58	22
16	Izmir Demir Celik A.S.	D2	24
17	Kardemir Çelik Sanayi A.Ş.	S7	24
18	Kayıkcı Demir Celik Sanayi Ve Ticaret Ltd Stı	E02 - F02	24
19	Kocaer Çelik San. Ve Tic. A.Ş.	P2	24
20	Kroman Çelik San. A.Ş.	I52	22
21	Madencan Çelik Profil A.Ş	E02 - F02	24
22	Mepex	E02 - F02	24
23	Mert Çelik Metal Ürünleri A.Ş.	E02 - F02	24
24	Ömür Çelik	H41	22
25	Osp Demir Celik Sanayi Ve Ticaret A.S.	E02 - F02	24
26	Ozkan Demir Celik Sanayi A.S.	G52	22
27	Saha Istanbul	E02 - F02	24
28	Tosçelik Profil Ve Sac	F42	22
29	Uyar Celik Endustrisi San Tic As	E02 - F02	24
30	Uyarlar Demir Celik San. Ve Tic. A.S.	E02 - F02	24
31	Yıldız Demir Çelik Sanayi Anonim Şirketi	R2	24
32	Yücel Group	I52	22
33	Yukselen Celik A.S	S16	24

9-11 Mayıs 2023 tarihleri arasında İtalya/Milano'da gerçekleştirilen Made In Steel fuarına 12 m2'lik bir info stant ile ilk kez katılım gösterildi. Fuarın ilk günü T.C. Milano Ticaret Ataşelerimiz tarafından standımıza ziyaret gerçekleştirildi. Yapılan görüşmelerde Türk Yapı Sektörünün gücü ve bölgedeki Türk yapı malzemelerine ilişkin potansiyeli üzerinde duruldu.

Birliğimiz info standında ziyaretçilere sektöre ilişkin olarak hazırlanan bilgilerin yer aldığı sektör kataloğu, telefon altlığı, bez çanta ve promosyon olarak ülkemizin kültürünü yansıtan nazar boncuklu bileklik ve anahtarlık dağıtıldı.

OAİB METAL SEKTÖRÜ İTALYA İHRACATI						
GRUPAD	2021 YILLIK KG	2021 YILLIK USD	2022 YILLIK KG	2022 YILLIK USD	Ocak-Mart 2023 KG	Ocak-Mart 2023 USD
ALÜMİNYUM VE ALÜMİNYUMDAN EŞYA	7.336.392	25.727.858	7.434.346	32.699.639	2.175.517	8.509.971
DEMİR ÇELİKTE DİĞER DÖKME EŞYA	8.819.589	11.749.451	9.523.815	15.369.147	4.122.541	6.450.874
DİĞER EŞYA(ÖĞÜTÜCÜ BİLYALAR.KAFESLER. TEL SEPET.KÜTU.MERDİVEN.BOBİN VB)	1.534.211	5.397.687	3.460.975	9.228.012	1.327.012	3.753.158
VİDALAR. CİVATALAR. SOMUNLAR	3.739.696	7.666.955	4.215.059	10.483.397	1.103.555	2.806.960
SIKIŞTIRILMIŞ.SIVI GAZLAR İÇİN KAPLAR	1.897.599	4.366.951	2.537.776	6.831.028	773.737	2.296.433
UZUN ÜRÜNLER	8.417.496	10.377.194	5.042.448	8.130.968	1.265.252	2.199.056
İNŞAAT AKSAMI	6.938.259	8.414.416	4.063.061	7.761.724	1.097.287	2.038.906
BORULAR	3.351.644	3.498.922	4.206.824	5.918.103	1.057.145	1.234.436
DİĞER METALLER VE EŞYA	854.680	3.132.784	984.962	4.644.165	149.457	1.143.138
BORU BAĞLANTI PARÇALARI	608.818	2.919.434	702.358	3.578.943	194.387	1.129.954
DEPO.SARNIÇ.VARİL.FIÇI.KÜV.VB.	269.234	736.083	445.981	1.365.014	120.123	468.444
PROFİLLER	198.097	610.070	2.873.573	3.357.454	97.051	395.681
BAKIR VE BAKIRDAN EŞYA	303.808	2.177.391	231.054	1.888.200	52.337	393.409
DİĞER DEMİR ÇELİKTE EŞYA	1.083.086	2.346.990	1.062.404	2.669.224	150.464	388.504
PASLANMAZ ÇELİK ÜRÜNLERİ	300.861	924.711	782.223	2.484.648	87.290	202.908
TELLER	271.617	309.396	140.266	186.180	43.616	76.394
SOFRA VE MUTFAK EŞYASI	59.315	232.012	94.552	306.288	24.493	71.747
KAPLANMIŞ ÜRÜNLER	8.971	17.234	44.365	96.654	6.410	18.170
SAĞLIĞI KORUYUCU EŞYA(PASLANMAZ ÇELİKTE LAVABO.EVİYE VE KÜVETLER)	10.170	183.080	1.731	42.929	78	6.235
HURDA. GRANÜL. TOZLAR	149.600	228.140	0	0	0	0
YARI MAMULLER	542	1.829	4.624	14.623	0	0
SICAK HADDE MAMULLERİ	0	0	2.101	4.768	0	0
SOĞUK HADDE MAMULLERİ	0	0	3.000	4.393	0	0
KAPLANMAMIŞ ÜRÜNLER	44.936	54.675	2.543	3.231	0	0
ÇUBUKLAR	1.073	3.908	640.430	533.798	0	0
YASSI ÜRÜNLER	0	0	33.884	134.595	0	0
PREFABRİK YAPILAR	28.550	52.172	26.800	58.430	0	0
SOBALAR.MUTFAK SOBA VE OCAKLARI.BARBEBÜ	363	2.832	4.754	38.746	0	0
TOPLAM	46.228.606	91.132.175	48.565.908	117.834.298	13.847.753	33.584.379

***Kaynak: TİM Rakamları**

TÜRKİYE METAL SEKTÖRÜ İTALYA İHRACATI						
GRUPAD	2021 YILLIK KG	2021 YILLIK USD	2022 YILLIK KG	2022 YILLIK USD	Ocak-Mart 2023 KG	Ocak-Mart 2023 USD
BAKIR VE BAKIRDAN EŞYA	46.152.015	410.742.662	51.091.206	467.174.941	12.014.683	117.555.319
ALÜMİNYUM VE ALÜMİNYUMDAN EŞYA	67.852.724	244.895.181	77.797.970	351.539.156	16.488.685	66.321.667
SICAK HADDE MAMULLERİ	641.999.521	573.820.361	288.292.881	250.524.291	83.763.263	61.453.262
BORULAR	73.159.576	76.056.573	75.893.684	85.292.083	17.704.431	18.928.667
DEMİR ÇELİKTE DİĞER DÖKME EŞYA(DÜZ KAPAKLAR.VALF KUTULARI.ÖĞÜTÜCÜ BİLYALAR)	26.758.117	36.749.057	33.556.465	55.619.620	10.854.705	17.489.884
DİĞER METALLER VE EŞYA	8.629.423	44.530.125	10.852.244	47.517.538	3.249.814	15.237.100
DİĞER EŞYA(ÖĞÜTÜCÜ BİLYALAR.KAFESLER. TEL SEPET.KÜTU.MERDİVEN.BOBİN VB)	10.510.625	27.330.056	14.786.837	40.140.162	5.002.061	14.561.831
PASLANMAZ ÇELİK ÜRÜNLERİ	35.321.348	94.148.201	59.945.975	141.334.015	4.008.616	11.411.305
VİDALAR. CİVATALAR. SOMUNLAR	9.374.164	24.736.719	13.132.546	37.829.925	2.928.027	9.133.997
İNŞAAT AKSAMI	12.342.693	20.270.230	18.494.160	37.489.898	4.347.363	8.948.830
KAPLANMIŞ ÜRÜNLER	210.543.610	251.011.061	79.851.905	95.364.968	6.897.759	7.989.474
PROFİLLER	39.157.513	30.311.235	31.554.766	30.937.974	7.979.254	7.926.559
DİĞER DEMİR ÇELİKTE EŞYA	8.876.644	15.938.340	13.069.554	23.287.202	3.735.176	6.566.460
UZUN ÜRÜNLER	25.009.012	27.451.089	29.617.591	34.925.100	5.092.289	6.499.112
YARI MAMULLER	18.485.538	8.683.748	15.361.491	16.186.462	10.160.000	6.004.154
ÇUBUKLAR	7.689.950	5.984.848	25.178.259	19.525.597	6.857.811	5.140.424
SOBALAR.MUTFAK SOBA VE OCAKLARI.BARBEKÜ. MANGAL.GAZ OCAKLARI VE AKSAMLARI	4.705.956	30.442.991	4.249.107	28.277.827	713.742	4.630.846
SIKIŞTIRILMIŞ.SIVI GAZLAR İÇİN KAPLAR	3.918.803	10.873.716	4.560.929	12.555.170	1.533.137	4.609.887
TELLER	3.196.418	3.620.898	8.393.307	9.427.424	3.558.064	3.722.065
SOGUK HADDE MAMULLERİ	214.332.152	202.208.323	110.080.140	104.787.239	3.364.694	2.953.936
BORU BAĞLANTI PARÇALARI	2.682.378	8.996.254	2.767.661	10.093.255	558.868	2.657.948
SOFRA VE MUTFAK EŞYASI	2.623.750	15.564.400	2.462.306	15.695.695	536.907	2.459.077
YASSI ÜRÜNLER	22.116.303	24.119.665	30.160.238	27.606.755	1.653.143	1.917.224
DEPO.SARNIÇ.VARİL.FIÇI.KÜV.VB.	1.015.116	2.771.294	2.431.094	8.661.127	474.544	1.712.501
KAPLANMAMIŞ ÜRÜNLER	4.502.880	6.377.578	4.592.367	6.471.371	857.003	1.062.505
YARI MAMULLER	7.066.602	8.788.299	4.940.853	6.714.759	403.403	846.142
FİLMAŞIN	41.825.630	31.850.023	36.287.072	32.177.384	1.088.464	795.456
SAGLIĞI KORUYUCU EŞYA(PASLANMAZ ÇELİKTE LAVABO.EVİYE VE KÜVETLER)	282.938	2.964.134	379.112	3.715.097	58.545	611.016
HURDA. GRANÜL. TOZLAR	1.003.600	921.833	1.152.470	1.515.766	208.000	201.366
DİĞER DEMİR-ÇELİK	0	0	72.600	69.931	0	0
PREFABRİK YAPILAR	50.640	126.483	60.990	165.883	0	0
TOPLAM	1.551.185.635	2.242.285.378	1.051.067.781	2.002.623.615	216.092.449	409.348.015

***Kaynak: TİM Rakamları**

STANT ZİYARETÇİLERİ

	Firma Adı	Firma Adresi	Yetkili Adı	Yetkili Unvanı	Mail Adresi	Talep Edilen Ürün
1	CANALI	Via Mazzini İtalya	Sara Zaccaria	Manager	exportcanalisrl@gmail.com	Genel Türk Yapı Malzemeleri Ürünleri
2	MOLLIFICIO LEGNANESE	Via Rovellini İtalya	Davide Santoro	Purchasing Department	davide.santoro@mollifiolegnanese.it	Genel Türk Yapı Malzemeleri Ürünleri
3	JABALI BROS CO	Jordan	Alaa Imad Al Jabali	Manager	jabalico@jabalico.com	Çelik Tel
4	M S STEEL WOOL SP	Lublin	Emad Abdalla	President	emad@steelwool.pl	Filmaşın
5	JAMAL EDDINE EST.	Bekaa Lübnan	Raydan Mahmoud	Manager	raydan@jamaleddine-est.com	Galvanizli tel ve çit
6	PESULFER	Portekiz	Bruno Amorim	Manager	bruno.amorim@pesulfer.pt	Depo Üreticileri
7	EUROGALVA	İtalya	Sergio Olivera	Manager	sergio.oliveira@eurogalva.pt	Genel Türk Yapı Malzemeleri Ürünleri
8	ATTAR STEEL	Beyrut Lübnan	Hassan Samir Attar	Manager	hassan.attar@attarsteel.com	Genel Türk Yapı Malzemeleri Ürünleri

İTALYA ÜLKE PROFİLİ



T.C.
Ticaret Bakanlığı
Uluslararası Anlaşmalar ve Avrupa Birliği
Genel Müdürlüğü

İçindekiler

1. GENEL BİLGİLER	3
2. GENEL EKONOMİK DURUM.....	6
3. DIŞ TİCARET.....	7
4. DOĞRUDAN YABANCI YATIRIMLAR.....	100
5. TÜRKİYE ile TİCARET	122
EKLER:	155

1. GENEL BİLGİLER

Başlıca Sosyal Göstergeler

Resmi Adı	İtalya Cumhuriyeti
Nüfus	58.980.000 (Nisan 2023, IMF)
Dil	İtalyanca
Yüzölçümü	301.338 km ²
Başkenti	Roma
Başlıca Şehirleri	Milano, Napoli, Torino, Cenova, Palermo
Yönetim Biçimi	Parlamenter Demokrasi
Devlet Başkanı	Cumhurbaşkanı Sergio Mattarella
Para Birimi	Avro (€)

Üyesi Olduğu Başlıca Uluslararası Kuruluşlar: Avrupa Birliği (European Union - EU), Avrupa Birliği (European Union - EU), Dünya Ticaret Örgütü (World Trade Center - WTO), Birleşmiş Milletler (United Nations - UN), Avrupa Konseyi (Council of Europe), Kuzey Atlantik Antlaşması Örgütü (North Atlantic Treaty Organization - NATO), Uluslararası Para Fonu (International Monetary Fund - IMF), Ekonomik Kalkınma ve İşbirliği Örgütü (Organisation for Economic Co-operation and Development - OECD).

Coğrafi Konum

İtalya, Avrupa'nın güneyinden Akdeniz içlerine doğru kuzeybatı güneydoğu yönünde uzanan bir yarımada üzerinde yer alır. Güneyinde ve batısında Akdeniz, doğusunda Adriyatik Denizi ve kuzeyinde Alp Dağları ile çevrelenmiştir. Akdeniz'deki Sicilya ve Sardunya adaları ile yarımada çevresindeki irili ufaklı birçok ada İtalya'ya aittir. Kuzeyde, Lugano Gölü'nün İsviçre'de bulunan kısmında, göl kıyısında bulunan Campione kasabası da İtalya topraklarından tamamen ayrı bir durumda olmasına rağmen resmi olarak İtalya toprağıdır.

İtalya'nın, kuzeybatısında Fransa, kuzeyinde İsviçre ve Avusturya, kuzeydoğusunda Slovenya ile kara sınırı bulunmaktadır. Ayrıca kendi toprakları içerisinde bulunan iki bağımsız ülke ile de sınırı vardır. Bu ülkelerden biri Katolik mezhebinin dini başkenti olan, Roma içerisindeki Vatikan Devleti (0,44 km²), diğeri de Avrupa'nın yaşayan en eski cumhuriyeti olan ve Floransa'nın 100 km. kadar batısında yer alan San Marino Cumhuriyeti (481 km²)'dir.

Bu ülkelere ek olarak Adriyatik ülkelerinden Hırvatistan, Bosna-Hersek, Karadağ ve Arnavutluk'un, Akdeniz ülkelerinden Yunanistan, Tunus ve Malta'nın aralarında kara sınırı bulunmamasına rağmen İtalya'ya komşu ülke olduğu söylenebilir.

İtalya'nın kuzeyden güneye 1.150 km. boyunca uzanan bir coğrafyaya sahip olması nedeniyle iklim bölgeden bölgeye değişiklikler göstermektedir. Yazları kuzeydeki yüksek kesimler haricinde ülkenin hemen her yeri güneşlidir ve gün içindeki en yüksek sıcaklıklar 30 derece civarında gerçekleşmektedir. Kış aylarında ise sıcaklıklar bölgeden bölgeye değişmekte, Milano'da 0 iken, Roma'da +10, Sicilya ve Sardunya adalarında ise +20 olabilmektedir.

Siyasi ve İdari Yapı

İtalya'nın yönetim biçimi çok partili ve parlamenter demokrasi ile işleyen cumhuriyettir. İtalya'nın politikaları bu bağlamda oluşturulur. Yürütme erki, bakanlar kurulunun elindedir ve bu kurula ülkenin cumhurbaşkanı başkanlık eder. Yasama organı, ulusal meclis ve bakanlar kurulu tarafından ortaklaşa yürütülür. Yargı, yasama ve yürütme erklerinden bağımsızdır. İtalya 2 Haziran 1946'dan bu yana demokratik cumhuriyet olarak yönetilmektedir. Bunun öncesinde ülkede bulunan kraliyet sistemi halkoylaması sonucu kaldırılmıştır. İtalyan Anayasası ise 1 Ocak 1948 tarihinde yürürlüğe girmiştir.

İtalyan Cumhuriyeti'nin Cumhurbaşkanı (İtalyanca: Presidente della Repubblica) her yedi yılda bir ulusal meclis ve az sayıda bölgesel temsilci tarafından seçilir. İtalya'da cumhurbaşkanları tarafsız bir biçimde ülkenin birlik ve bütünlüğü simgelemekle yükümlüdürler ve daha önceleri İtalya krallarına verilen hakların büyük bölümünü elinde bulundururlar. Cumhurbaşkanı, yasama, yürütme ve yargı erklerinin ortasında tüm bunların işlerliğini sağlamakla görevlidir. Yöneticileri atamak, yargıya başkanlık etmek ve ülke ordusunun başkomutanı olmak gibi görevleri de yürütmektedir. Seçim ile işbaşına gelmiş partiler içinden çıkacak başbakanı da cumhurbaşkanı atar ve başbakana kabineyi kurma görevi verir. Kabinenin onaylanması ulusal mecliste yürütülen güven oylamasına bağlıdır.

İtalya'da iki meclisli sistem uygulanmaktadır ve bu meclisler halk tarafından oylama yöntemiyle seçilir. Halk meclisinde 630 sandalye varken, sentadodaki sandalye sayısı 315'tir. Senatoda bunun yanı sıra az sayıda ömürboyu katılım hakkına sahip olan temsilci de yer alır. İtalya'da halk meclisine katılacak temsilcileri seçmek için yapılan oylamalara 18 yaşını doldurmuş olan her İtalyan vatandaşı katılabilir. Ancak senato üyelerini seçerken oy kullanma yaşı alt sınırı 25 olarak belirlenmiştir. Her iki meclis de 5 yıllık süreler için seçilir. Ancak cumhurbaşkanının bazı olağanüstü hâllerde meclisi feshetme hakkı vardır. İtalyan Parlamentosu'nun kendine özgü (sui generis) özelliklerinden biri de İtalya'nın kalıcı olarak yurt dışında yaşayan İtalyan vatandaşlarına da temsil hakkı vermesidir.

İtalya, 20 adet bölgeye ayrılmıştır (çoğul: regioni, tekil regione). Bunların beş tanesi, yerel sorunları çözmek için yasalar uygulayabilmelerine izin veren özerk statüye sahiptir; Aosta Vadisi, Friuli-Venezia Giulia, Sardinya, Sicilya, Trentino-Alto Adige/Südtirol. Ülke toplam 96 il (province) ve 8.047 kömün'e (comuni) bölünmüştür.

Nüfus ve İstihdam

59 milyonluk nüfusu ile İtalya nüfus artışı olmasına rağmen, dünyanın en düşük doğum oranına sahip ülkelerinden biridir. Nüfus artışını dışarıdan gelen göçlerle sağlayan İtalya, Japonya ve Almanya'dan sonra dünyanın en yaşlı nüfusuna sahip ülkesi olup, 2010- 2030 arasında çok yaşlı nüfusun (80+) %56 oranında artması beklenmektedir.

Ülkedeki işsiz sayısının toplam işgücüne oranı 2022 yılında %8,1 olarak gerçekleşmiş olup, işsizliğin yüksek olduğu ülkeler arasında 24. sırayı almaktadır (IMF-2022). Ülkedeki göçmenlerin toplam nüfusa oranının 2030 yılında ikiye katlanarak toplam nüfus içinde %13,6'ya ulaşması beklenmektedir.

Nüfusun %3,9'u tarımda, %28,3'ü sanayide ve %67,8'i hizmetler sektöründe istihdam edilmektedir. İtalya nitelikli ve Eurozone ortalamasının altında düşük ücretli teknik işgücüne sahip bir ülkedir.

Doğal Kaynaklar

1970'lerin başında, pirit (Toskana, Maremma'dan), asbest (Balangero madenlerinden), florit (Sicilya'da bulunur) ve tuzun büyük bir üreticisiydi. Aynı zamanda, alüminyum (Gargano'dan), kükürt (Sicilya'dan), kurşun ve çinkoda (Sardunya'dan) kendi kendine yeterli olan İtalya bu konumunu 1990'ların başından itibaren kaybetmiştir. Ülkenin önemli miktarda demir, kömür ya da petrol birikimi yoktur. Özellikle Po Vadisi ve açık deniz olan Adriyatik Denizi'nde makul miktarda doğal gaz rezervleri son yıllarda keşfedilmiş olup, Ülkenin en önemli mineral kaynağını oluşturmaktadır.

İtalya, dünyanın önde gelen pomza, pozzolana ve feldspat üreticilerinden biridir. İtalya'nın iyi bilinen bir diğer yeraltı kaynağı olan mermer, özellikle de Toskana'daki Massa ve Carrara ocaklarından çıkan dünyaca ünlü beyaz Carrara mermeridir. Üretim için ihtiyaç duyulan çoğu hammadde ve ülkenin enerji kaynaklarının %80'inden fazlası ithal edilmektedir (katı yakıtların %99,7'si, petrolün %92,5'i, doğal gazın %91,2'si ve elektriğin %13'ü). İthalata olan bağımlılık nedeniyle, İtalyanlar elektrik için AB ortalamasından yaklaşık %45 daha fazla ödeme yapmaktadır.

İtalya 1980'lere kadar dört nükleer reaktör işletmiş ancak, 1986'daki Çernobil felaketinden sonra, yapılan referandumla Hükümet, mevcut nükleer santralleri kapatmış ve devam eden projeleri de durdurmuştur. Ancak, yurt dışındaki nükleer enerji programına çalışmaya devam eden ulusal enerji şirketi Enel, halihazırda İspanya'da (Endesa aracılığıyla) yedi ve Slovakya'da (Slovenské elektrárne aracılığıyla) yedi nükleer reaktör işletmekte ve 2005'te Fransa'da bir nükleer reaktör için Électricité de France ile bir anlaşma yapmış bulunmaktadır. Bu anlaşmalarla İtalya, nükleer güce erişmeyi ve reaktörleri İtalyan topraklarına yerleştirmeden tesislerin tasarım, inşaat ve işletilmesine doğrudan katılımı başarmıştır.

Son on yılda İtalya, dünyanın en büyük yenilenebilir enerji üreticilerinden biri haline gelmiş ve Almanya'dan sonra Avrupa Birliği'nin ikinci büyük ve dünyadaki dokuzuncu üretici ülkesi olmuştur. Ülke aynı zamanda güneş enerjisinde de dünyanın beşinci en büyük enerji üreticisidir. Yenilenebilir kaynaklar, İtalya'da üretilen tüm elektriğin %27,5'ini oluşturmaktadır (su gücü %12,6, %5,7 ile güneş, %4,1 rüzgâr, %3,5 biyoenerji ve %1,6 jeotermal kaynaklar). Ulusal enerji talebinin geri kalanı fosil yakıtlarla (%38,2 doğal gaz, %13 kömür, %8,4 petrol) ve ithalatla karşılanmaktadır.

2. GENEL EKONOMİK DURUM

Temel Ekonomik Göstergeler

	2021	2022	2023*	2024*	2025*	2026*	2027*	2028*
GSYİH (Cari Fiyatlar - milyar \$)	2.115,8	2.012,0	2.169,8	2.217,8	2.285,3	2.347,4	2.406,9	2.450,4
GSYİH Büyüme (Sabit Fiyatlar - %)	7,0	3,7	0,7	0,8	1,2	1,1	1,0	0,9
Kişi Başına Düşen Milli Gelir (Cari Fiyatlar - \$)	35.842	34.113	36.812	37.645	38.803	39.872	40.899	41.660
Tüketici Fiyat Enflasyonu (ort,%)	1,9	8,7	4,5	2,6	2,1	2,0	2,0	2,0
Cari İşlemler Dengesinin GSYİH'ya Oranı (%)	3,0	-0,7	0,7	1,0	1,3	1,6	1,9	2,2
İşsizliğin Toplam İşgücüne Oranı (%)	9,5	8,1	8,3	8,4	8,4	8,4	8,3	8,3
Nüfus (milyon)	59,03	58,98	58,94	58,91	58,9	58,87	58,85	58,82
Devletin Genel Toplam Borçlanmasının GSYİH'ya Oranı (%)	149,8	144,7	140,3	140	138,5	136,9	134,8	131,9

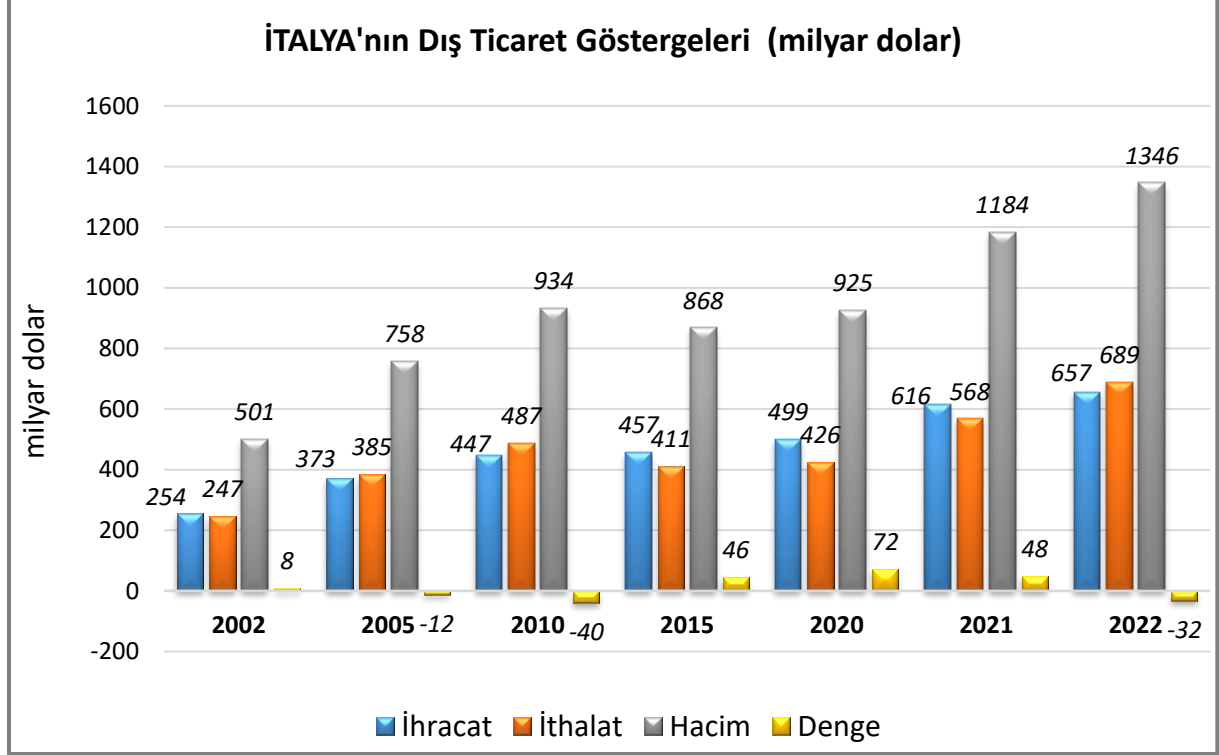
Kaynak: IMF, *Tahmini veriler (Nisan 2023)

Avrupa'nın 4. dünyanın 8. büyük ekonomisi olan İtalya, Avrupa Birliği'nin kurucu üyesidir. Ülke aynı zamanda ABD, Almanya, İngiltere, Fransa, Kanada, Japonya ve Rusya ile birlikte G8 adı verilen sanayileşmiş ülkeler grubuna dahildir. İtalya güçlü ekonomik yapısını, diğer sanayileşmiş ülkelere oranla daha çok aile şirketi olan ve bu aileler tarafından yönetilen, sanayi grupları içerisinde bir araya gelmiş olan küçük ve orta ölçekli firmalara borçludur. Bu firmalar çeşitli kapital ve tüketim ürünleri kategorilerinde uzmanlıklar geliştirmişlerdir. Büyük ölçekli firmalar ise daha çok Kuzey ve Orta İtalya'da toplanırken Güney İtalya'da daha çok tarım ve turizm alanında faaliyet gösteren küçük işletmeler faaliyet göstermektedir. İtalya ekonomisinde imalat sektörü çok güçlüdür. İmalat sektöründe son 30 yıldır Avrupa'nın 2. dünyanın 6. büyük üreticisi, imalat sektörü ihracatında dünyada ticaret fazlası veren 5. ülkesidir. Ana sanayiler arasında otomotiv, gemi yapımı, kimyasallar, mobilya, giyim ve tekstil, deri eşya ve ayakkabı, gıda prosesi, seramik ürünler, parçalar ve makineleri sayılabilir. İtalyan ekonomisinin bir diğer gücü ise "sanayi bölgeleri" olarak adlandırılan ve aynı sektörde, her biri üretim aşamalarının başka bir dalında uzmanlaşmış birçok firmanın sıkı ekonomik ilişkiler içerisinde bir arada bulunduğu alanların gelişimidir. Bugün İtalya'da 200'den fazla sanayi bölgesi mevcuttur. Ülke çok çeşitli ihracat yapısına sahip olup, belli başlı sektörlerdeki global rekabet gücü, know-how üstünlüğü ve yenilikçilik "Made in Italy" markasını oluşturmuştur.

3. DIŐ TİCARET

Genel Durum

Ülkenin Dıő Ticareti



Kaynak: Trademap-www.trademap.org

İtalya'nın ihracatına bakıldığında ağırlıklı olarak makine, nakliye ekipmanı, metal ve kimyasallar gibi orta düzey teknoloji gerektiren ürünlerin olduğu görülmektedir.

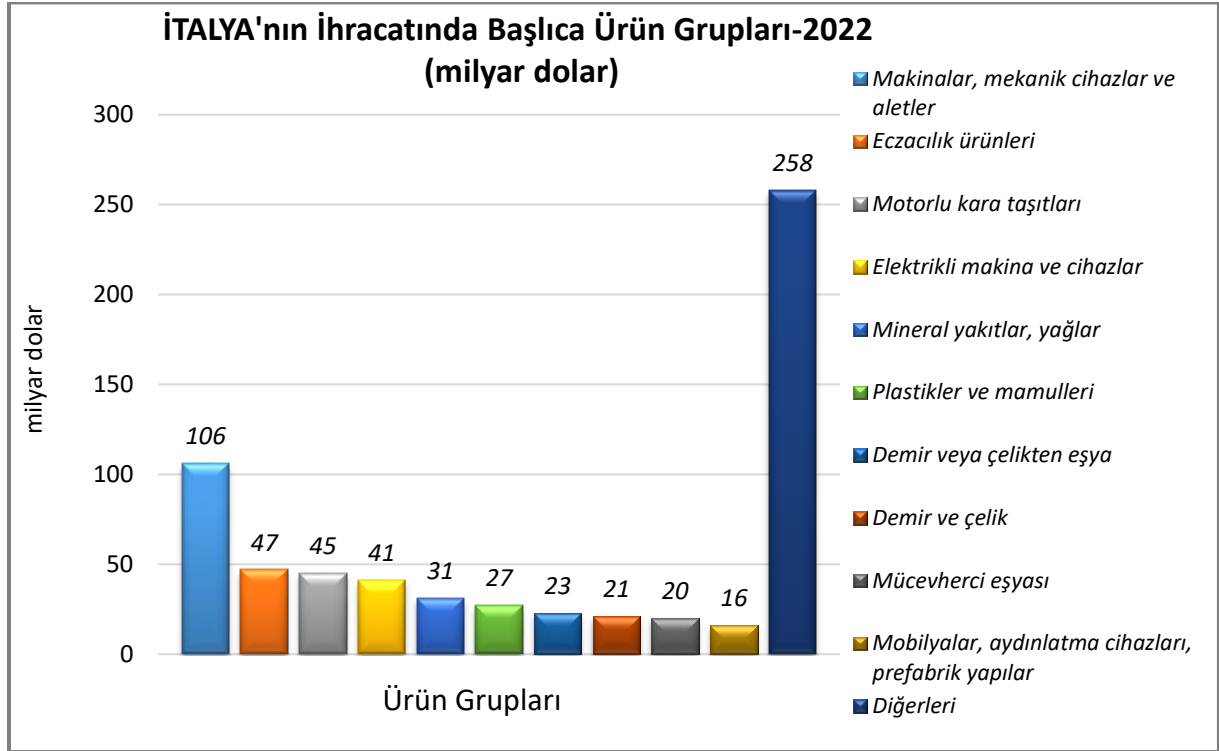
Bunun yanında, gıda ve içecek, tekstil, kıyafet, deri, ayakkabı, seramik gibi İtalyan küçük ve orta ölçekli işletmelerinin belkemiğini oluşturan emek yoğun ürünler de İtalya'nın ihracatında önemli yer tutmaktadır.

İtalya'nın ihracatında AB üyesi ülkelerinin payı 2001'den beri düşmekteyse de bu oran halen %50'nin üstündedir. Almanya, İtalya'nın ihracatında birinci sırada yer almaktadır.

Ülkenin ithalat kalemlerinin başında ise ham petrol, petrol yağları ve gazları, otomotiv ve oto yan sanayi ürünleri, kimyasallar, ilaçlar, mineraller ve demir dışı metaller, makineler ve ekipmanları gelmektedir.

İtalya'nın ithalatında AB ülkelerinin payı %60 civarındadır. Almanya İtalya'nın ithalatında da birinci sırada yer almaktadır.

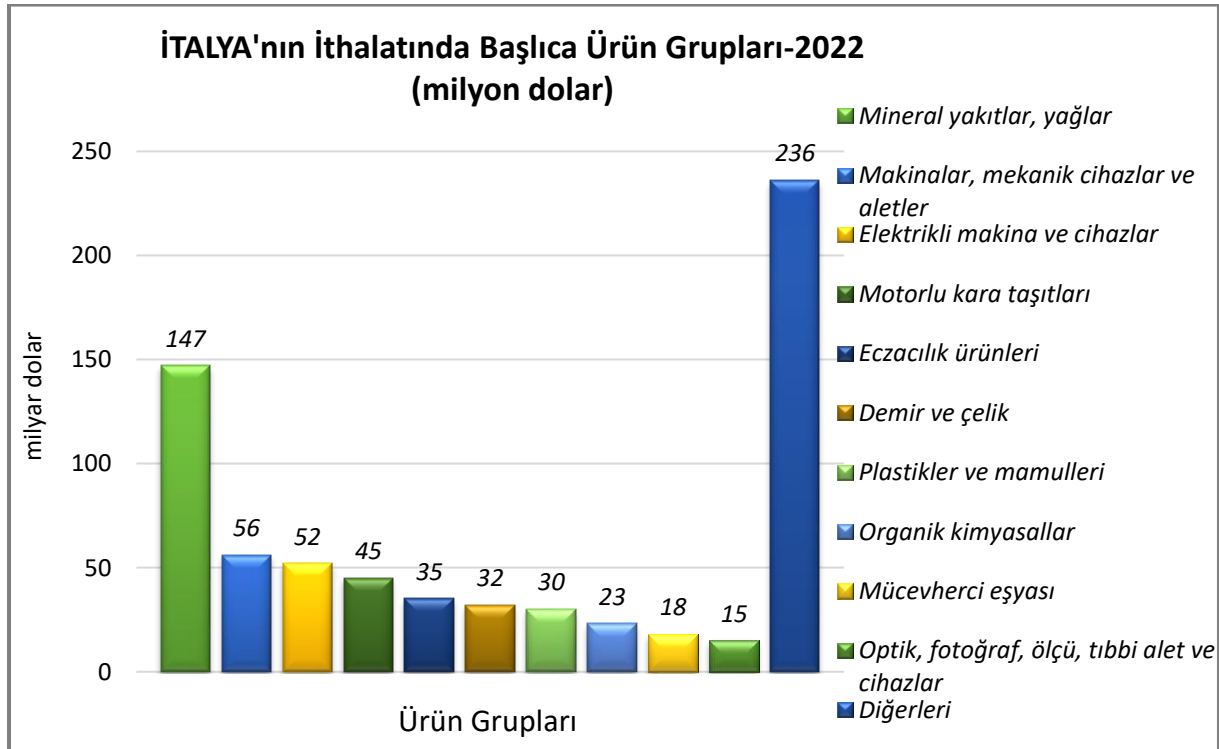
Başlıca Ürünler İtibarı ile Dış Ticaret İhracat



Kaynak: Trademap

[Detaylı tablo için tıklayınız](#)

İthalat

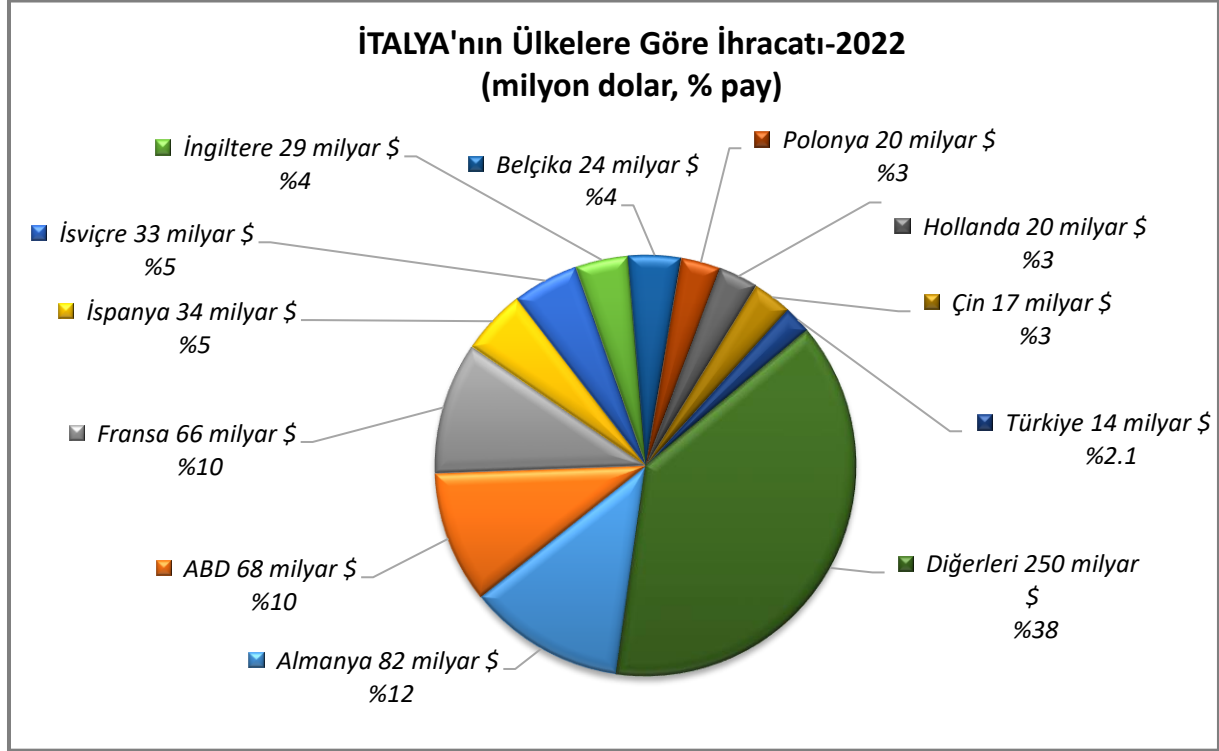


Kaynak: Trademap

[Detaylı tablo için tıklayınız](#)

Başlıca Ülkeler İtibarı ile Dış Ticaret

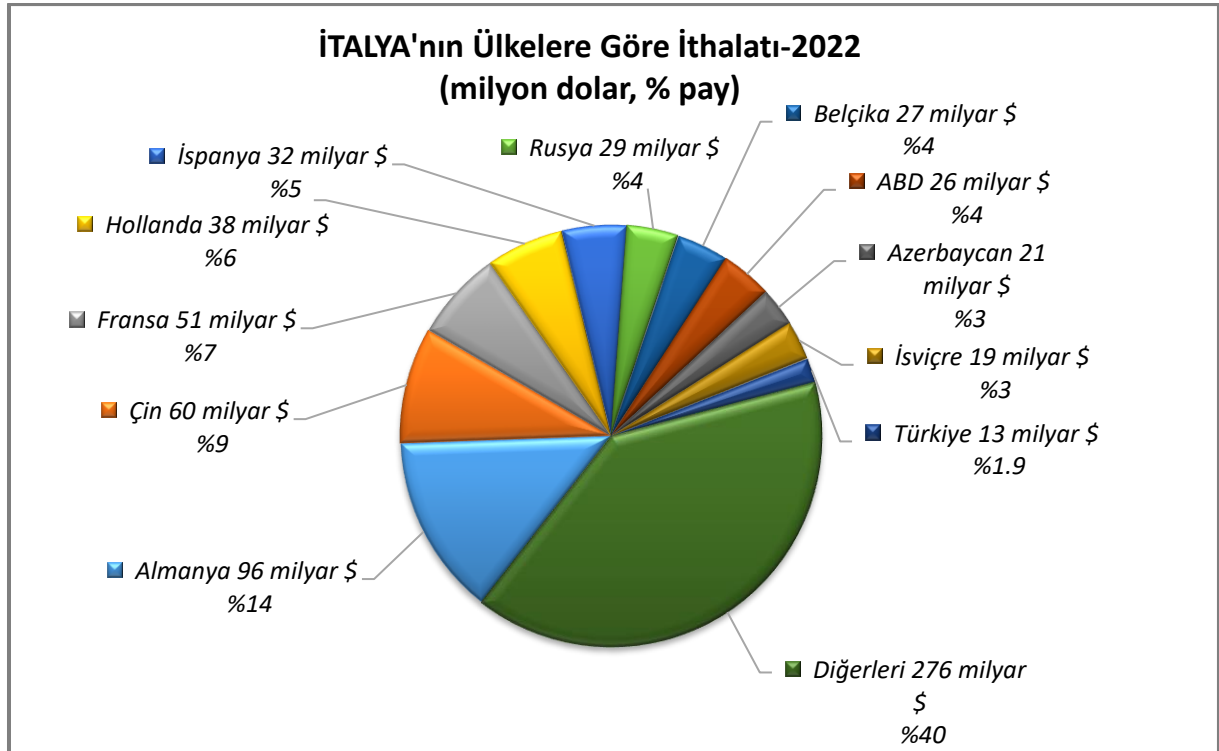
İhracat



Kaynak: Trademap

[Detaylı tablo için tıklayınız](#)

İthalat



Kaynak: Trademap

[Detaylı tablo için tıklayınız](#)

4. DOĞRUDAN YABANCI YATIRIMLAR

Doğrudan Yabancı Yatırımların Görünümü

2019-2021 döneminde toplam doğrudan yabancı yatırım miktarı 3 milyar dolar olan İtalya, 2021 yılında 455 milyar dolarlık toplam yabancı sermaye stoku ile dünyada 22. sıradadır (UNCTAD-2022). Fransa, Hollanda, Lüksemburg, Birleşik Krallık ve Almanya başı çeken yatırımcı ülkeler olarak karşımıza çıkmaktadır.

İtalya Ekonomik Kalkınma Bakanlığı bünyesindeki İtalyan Yatırım Ajansı-Invest in Italy, bugün dünyanın 9 yerinde bulunan tanıtım ofislerinin ilkini İstanbul'da yerleşik İtalya Ticaret Ofisi'ni (ICE-ITA) 2015 yılında açmış, bunu Londra, New York, Singapur, Tokyo, Dubai, San Francisco, Pekin ve Hong Kong izlemiştir.

İtalya, Almanya'dan sonra Avrupa'nın ikinci, dünyanın da 8. en büyük imalatçısıdır. Ayrıca G-20 ülkeleri arasında imalat sanayi ticaretinde fazla veren beşinci ülkedir. Makine üretiminde yine Almanya'dan sonra ikinci, ilaç sanayiinde de Avrupa'nın üçüncü en büyük üreticisidir.

Doğrudan Yabancı Yatırım İstatistikleri

	2021	2022*	2023*	2024*	2025*	2026*	2028*
Ülke Dışından Gelen Doğrudan Yatırım (milyon \$)	18.912	34 040	15 320	25 730	27 150	28 510	29 360
Ülke Dışından Gelen Doğrudan Yatırımın GSYİH'ya Oranı (%)	0,90	1,70	0,70	1,10	1,10	1,10	1,10
Ülke Dışına Giden Doğrudan Yatırım (milyon \$)	622.080	656.100	671.400	697.200	724.300	752.800	782.200
Ülke Dışından Gelen Doğrudan Yatırım Stoku (milyon \$)	- 56.808	- 59.650	- 56.670	- 59.500	- 62.470	- 65.600	- 68.880
Ülke Dışına Yapılan Doğrudan Yatırım Stoku (milyon \$)	736.180	795.800	852.500	912.000	974.500	1.040. 000	1.109. 000

Kaynak: The Economist Intelligence Unit-EIU

*Tahmini veriler (Nisan 2023)

Devlet yardımları yoğunlukla İtalya içerisinde nispi olarak az gelişmiş olan, AB kriterlerine göre birinci derecede öncelikli olarak nitelen (Objective 1) altı coğrafi bölgede yoğunlaşmaktadır (Basilicata, Calabria, Campania, Puglia, Sardegna and Sicilia). Ayrıca, Abruzzo, Molise ve Orta ve kuzey İtalya'da bulunan kalkınma ihtiyacı içerisindeki "objective 2" bazı özel bölgeler yardımlardan öncelikle yararlanmaktadır.

Yabancı Yatırım Mevzuatı

İtalya'da pek çok yabancı firma ürünlerinin dağıtım ve pazarlaması için yatırım yapmaktadır. İhracat doğrudan aracısız yapılabildiği gibi, İtalya pazarında ürünlerin sunumu, bağımsız acente ve komisyoncular yada yetkili acente ve distribütörler aracılığıyla yapılmaktadır. Ayrıca, yabancı firmaların şube yada temsilcilik ofisi açması, ortak yatırım (joint venture), %100 yabancı sermayeli şirket veya bağlı ortaklık (subsidiary) oluşturmaları mümkündür.

İtalyan teşvik sistemi, devlet yardımları alanındaki AB müktesebatına ve bu çerçevedeki normlara uygun olarak yürütülmekte ve daha çok İtalya içerisindeki az gelişmiş bölgelere ve KOBİ'lerin desteklenmesine yöneltilmiş bulunmaktadır. Ancak, AR-GE ve şirketlerin uluslararasılaşma faaliyetleri gibi bir takım özel amaçlar için uygulanan destek mekanizmaları da sistem içerisinde önemli yer tutmaktadır.

Teşvik sistemi içerisinde sağlanan destekler çoğunlukla "yumuşak krediler (soft loan)", program ve projeler kapsamında verilen uzun vadeli düşük faizli kredi imkanlarında oluşmakta, az sayıdaki hibe şeklindeki destekler özellikle az gelişmiş bölgelerdeki firmaların yatırım harcamalarına, KOBİ'lere ve uluslararası promosyon faaliyetlerinin desteklenmesi için meslek örgütleri, Odalar ve ihracat konsorsiyumlarına yönelik olarak kullanılmaktadır.

İtalyan hükümeti serbest girişim ve serbest ticareti teşvik etmektedir. Ayrıca yabancı yatırımlar için bir kayıt yada ön izin sistemi bulunmamakta ancak şirketlerin kuruluş faaliyet alanı ve şirket türlerine göre yatırılması gereken minimum nominal sermaye miktarı belirlenmiş bulunmaktadır.

Banka ve sigorta şirketleri ile hisse senedi, yatırım aracı kuruluşlarının AB Direktifleri ile belirlenen kriter ve koşulları karşılaması zorunludur. Yabancı yatırımcılar mevcut teşvik mekanizmalarından yararlanabilmekte ancak bunun için anonim (s.p.a) veya (s.r.l) limited şirket statüsünde örgütlenmiş olmaları gerekmektedir.

İş kurma ve yatırım imkanları ile ilgili detaylı bilgilere (www.invitalia.it) adresinden, yatırımlar ve desteklerle ilgili bilgilere de (www.simest.it, www.finest.it, www.ice.it, <http://www.investitaly.com/en/>) web adreslerinden ulaşılabilir.

Serbest Bölgeler

İtalya'da sadece iki adet serbest ticaret bölgesi bulunmaktadır. Bunlar Venedik Limanı ve Trieste Limanı'dır.

5. TÜRKİYE İLE TİCARET

Genel Durum

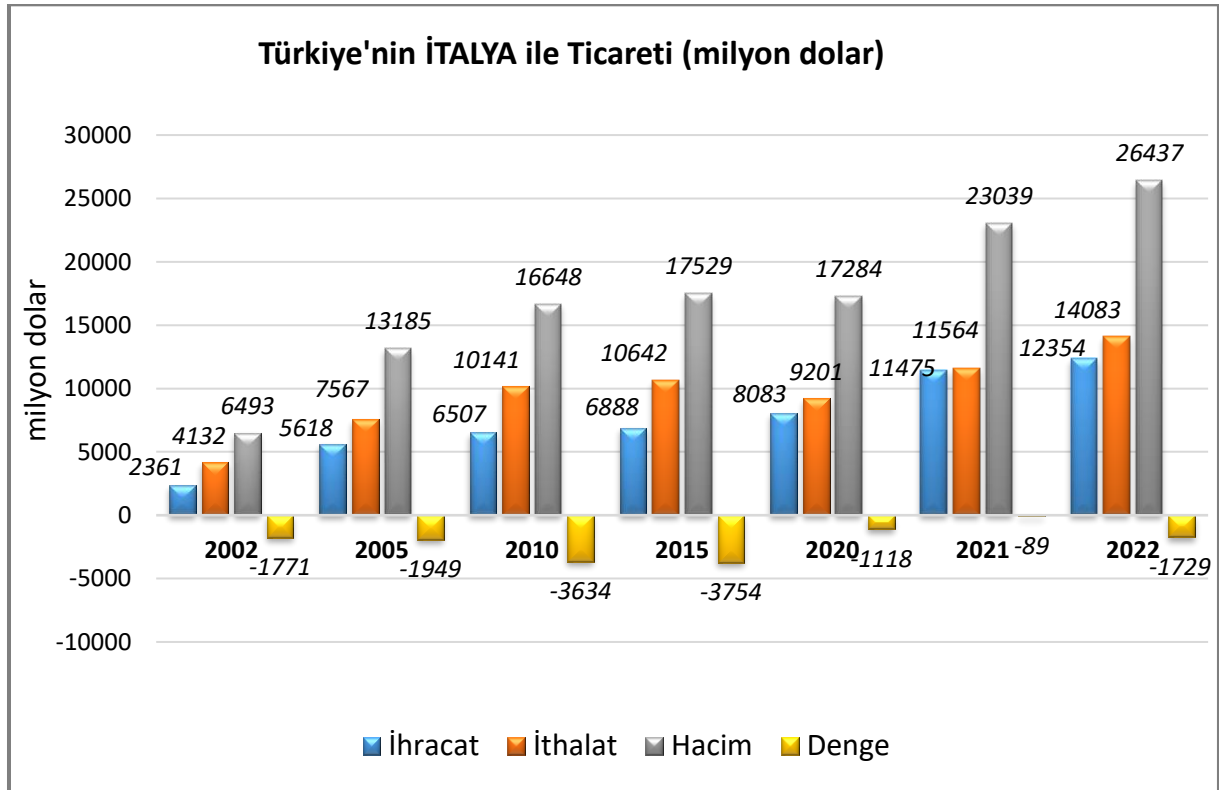
Türkiye'nin AB üyeliğini destekleyen ülkelerin başında gelen İtalya, Türkiye'nin en önemli ticaret ortaklarından biridir. Türkiye'nin İtalya'ya yakın olması ve komşu olduğu pazarlara girebilmek için önemli bir merkez oluşturması Türkiye'yi, İtalya için önemli bir yatırım ve ticaret ortağı haline getirmektedir.

Avrupa Birliğinin en gelişmiş ekonomileri arasında yer alan İtalya ile Türkiye arasındaki ilişkiler birbirini tamamlar niteliktedir. Tekstil-konfeksiyon, deri, makine imalat, gıda işleme ve kimya sektörleri İtalyan firmalarının işbirliğine son derece açıktır.

Bu sektörlerin yanı sıra ambalaj, madencilik, mobilya, otomotiv yan sanayi, elektronik, güvenlik sistemleri, mücevherat, haberleşme, mühendislik, lojistik, metal işleme, gemi inşa, enerji, ulaştırma, çevre projeleri, savunma sanayi, sağlık, finansal hizmetler ve turizm sektörleri de işbirliği potansiyeline sahiptir.

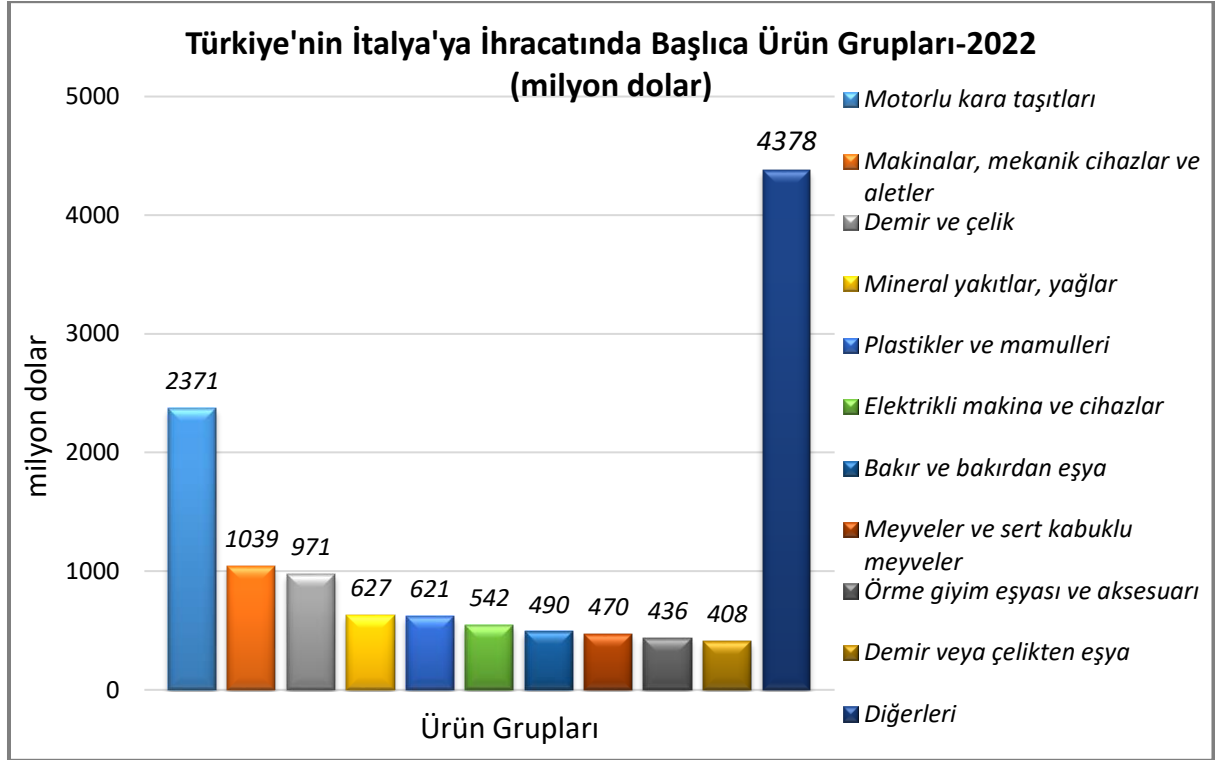
Bakanlığımızın 2022-2023 dönemi için belirlediği 23 **Öncelikli Ülke** arasında İtalya da yer almaktadır.

Türkiye-İtalya Dış Ticareti



Kaynak: TÜİK

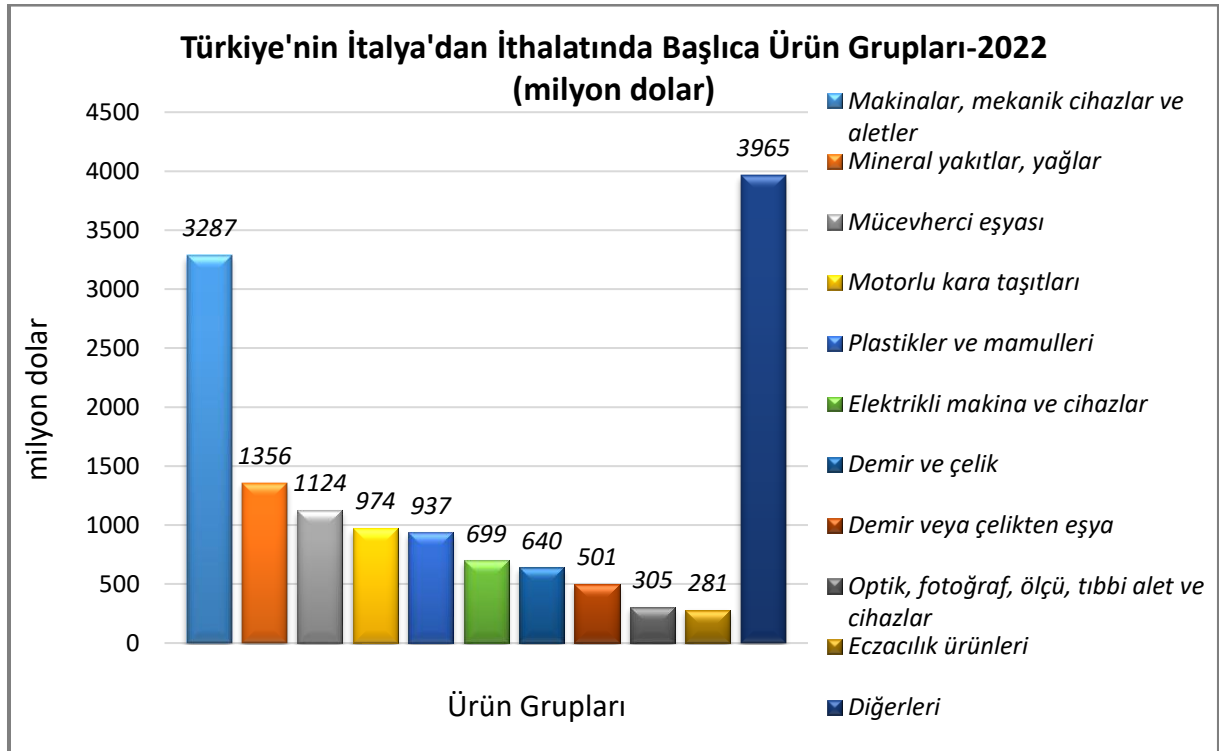
Türkiye'nin İtalya'ya İhracatında Başlıca Ürünler



Kaynak: Trademap

[Detaylı tablo için tıklayınız](#)

Türkiye'nin İtalya'dan İthalatında Başlıca Ürünler



Kaynak: Trademap

[Detaylı tablo için tıklayınız](#)

Yatırım İlişkileri

Türkiye'nin 2021 yılı itibarıyla yurtdışına gerçekleştirdiği 44 milyar dolar değerindeki toplam yurtdışı doğrudan yatırım stokunda İtalya, 74 milyon dolar 43. sıradadır (TCMB-2022).

2021 yılı itibarıyla yurtdışından Türkiye'ye gelen 218 milyar dolar değerindeki toplam doğrudan yatırım stokunda ise İtalya, 3 milyar dolar ve % 3 pay ile 13. sıradadır (TCMB-2022). 2022 yılında Türkiye'den İtalya'ya gerçekleştirilen yatırım miktarı 1 milyon dolar civarındadır (TCMB-01.01.2023).

Türkiye'deki İtalyan firmaların sanayi sektöründe ağırlıklı olarak gıda, hazır giyim, kimyasal ürünler, elektrik-elektronik, makine imalatı, mobilya, demir-çelik, otomotivde; hizmet sektöründe ise ticaret, turizm, haberleşme, bankacılık ve yatırım finansmanı üzerine yoğunlaştıkları görülmektedir.

Türkiye'de kayıtlı şirketlerin İtalya'da 50'den fazla ortaklık veya iştiraki bulunmaktadır. Özellikle Kuzey İtalya'da Türk vatandaşlarına ait çok sayıda işletme faaliyet göstermektedir. Bununla birlikte, söz konusu işletmeler, diğer Avrupa ülkelerindeki işletmelere kıyasla daha küçük ölçekli yapıdadır.

Fuar Katılımları:

T.C. Ticaret Bakanlığı Tarafından 2023 Yılı Destek Kapsamına Alınan Yurt Dışı Fuarlar (Milli/Bireysel):

<https://ticaret.gov.tr/ihracat/fuarlar/2022-ve-2023-yilinda-destek-kapsamina-alinan-yurtdisi-fuarlar>

EKLER:***EK-1: İtalya'nın İhracatında Başlıca Ürünler (1 000 dolar)***

GTİP	ÜRÜNLER	2020	2021	2022	Pay (%, 2022)	Değişim (%, 2021- 2022)
TOPLAM İHRACAT (Diğerleriyle)		498 803 832	615 910 260	657 033 519	100,0	6,7
3004	Tedavide veya korunmada kullanılmak üzere hazırlanan ilaçlar (dozlandırılmış)	26 945 345	25 761 077	34 119 876	5,2	32,4
2710	Petrol yağları ve bitümenli minerallerden elde edilen yağlar	8 661 788	15 343 119	24 869 341	3,8	62,1
8703	Otomobiller	14 783 893	16 378 879	15 967 318	2,4	-2,5
8708	Karayolu taşıtları için aksam ve parçalar	12 569 664	15 050 201	15 002 089	2,3	-0,3
3002	İnsan kanı, hayvan kanı, serum, aşı, toksin vb. Ürünler	7 874 847	9 702 548	11 926 294	1,8	22,9
4202	Deri ve köseleden sandık, bavul, valiz, evrak çantası, seyahat eşyası, kılıf vb.	8 154 270	10 473 822	10 821 940	1,6	3,3
7113	Mücevherci eşyası ve aksamı (kıymetli metallerden veya kıymetli metallerle kaplama metallerden)	5 261 438	8 998 837	9 599 504	1,5	6,7
8481	Musluk, batarya, vana ve valfler	7 505 730	8 885 001	8 538 740	1,3	-3,9
9403	Diğer mobilyalar ve bunların aksam ve parçaları	6 855 526	8 402 997	8 468 435	1,3	0,8
6403	Dış tabanı kauçuktan, plastik maddeden, tabii veya terkip yoluyla elde edilen köseleden ve yüzü deriden olan ayakkabılar	6 596 377	7 639 183	8 367 783	1,3	9,5
2204	Taze üzüm şarabı (kuvvetlendirilmiş şaraplar dahil) ve üzüm şırası	7 226 730	8 480 298	8 262 101	1,3	-2,6
8422	Bulaşık, şişe vb. yıkama ve kurutma makinaları, şişe, kutu çuval vb. doldurma, etiketleme makinaları, ambalaj vb. makinalar	6 418 187	7 014 480	6 263 367	1,0	-10,7
8479	Kendine özgü bir fonksiyonu olan diğer makinalar ve mekanik cihazlar	5 035 894	5 921 793	5 732 038	0,9	-3,2
6907	Cilasız veya sırsız seramikten döşeme veya kaplama karoları ve kaldırım taşları, mozaik küpler vb.	4 402 187	5 398 391	5 543 622	0,8	2,7
8517	Telefon cihazları, ses, görüntü veya diğer bilgileri almaya veya vermeye mahsus diğer cihazlar	3 666 255	3 933 115	5 279 500	0,8	34,2

Kaynak: Trademap, İtalya verileri

EK-2: İtalya'nın İthalatında Başlıca Ürünler (1 000 dolar)

GTİP	ÜRÜNLER	2020	2021	2022	Pay (%, 2022)	Değişim (%, 2021- 2022)
TOPLAM İTHALAT (Diğerleriyle)		426 475 840	568 202 425	689 250 870	100,0	21,3
2711	Petrol gazları ve diğer gazlı hidrokarbonlar	11 162 251	28 504 014	68 336 367	9,9	139,7
2709	Ham petrol (petrol yağları ve bitümenli minerallerden elde edilen yağlar)	16 214 614	29 920 562	44 756 292	6,5	49,6
8703	Otomobiller	22 978 252	25 861 450	25 488 750	3,7	-1,4
3004	Tedavide veya korunmada kullanılmak üzere hazırlanan ilaçlar (dozlandırılmış)	18 366 707	17 615 587	20 686 929	3,0	17,4
2716	Elektrik enerjisi	1 795 305	6 408 587	14 955 936	2,2	133,4
2710	Petrol yağları ve bitümenli minerallerden elde edilen yağlar	5 267 022	8 253 870	13 586 056	2,0	64,6
3002	İnsan kanı, hayvan kanı, serum, aşı, toksin vb. ürünler	8 923 852	11 911 159	12 493 428	1,8	4,9
8517	Telefon cihazları, ses, görüntü veya diğer bilgileri almaya veya vermeye mahsus diğer cihazlar	9 178 955	10 435 359	11 257 542	1,6	7,9
8708	Karayolu taşıtları için aksam ve parçalar	7 038 130	8 803 301	9 278 712	1,3	5,4
7108	Altın (platin kaplamalı altın dahil) (işlenmemiş veya yarı işlenmiş ya da pudra halinde)	9 717 387	7 494 949	7 128 102	1,0	-4,9
8471	Otomatik bilgi işlem makineleri, bunlara ait birimler; manyetik veya optik okuyucular, verileri koda dönüştüren ve işleyen makineleri	6 367 990	7 193 679	6 498 235	0,9	-9,7
2933	Sadece azotlu heterosiklik bileşikler	5 317 398	4 481 122	6 178 367	0,9	37,9
7208	Demir veya alaşımsız çelikten yassı hadde ürünleri (genişlik >= 600 mm)	2 435 162	5 871 059	5 896 372	0,9	0,4
7403	Rafine edilmiş bakır ve bakır alaşımları (ham)	2 839 084	5 650 588	5 677 127	0,8	0,5
7601	İşlenmemiş alüminyum	1 974 199	3 451 642	4 850 475	0,7	40,5

Kaynak: Trademap, İtalya verileri

EK-3: İtalya'nın Ülkelere Göre İhracatı (1 000 dolar)

Sıra	Ülke	2020	2021	2022	Pay (% 2022)	Değişim (%, 2021- 2022)
TOPLAM İHRACAT (Diğerleriyle)		498 803 832	615 910 260	657 033 519	100,0	6,7
1.	Almanya	64 060 377	79 761 126	81 676 386	12,4	2,4
2.	ABD	48 473 451	58 372 634	68 352 643	10,4	17,1
3.	Fransa	51 620 364	63 232 887	65 950 846	10,0	4,3
4.	İspanya	23 816 488	30 989 531	33 817 829	5,1	9,1
5.	İsviçre	28 826 910	32 226 687	32 721 089	5,0	1,5
6.	İngiltere	25 777 808	27 694 255	28 723 831	4,4	3,7
7.	Belçika	17 052 555	21 367 503	24 086 156	3,7	12,7
8.	Polonya	15 031 580	19 448 538	20 416 374	3,1	5,
9.	Hollanda	13 025 041	18 023 075	19 564 454	3,0	8,6
10.	Çin	14 678 167	18 518 366	17 284 128	2,6	-6,7
11.	Avusturya	10 600 661	13 719 083	15 011 399	2,3	9,4
12.	Türkiye	8 812 585	11 263 704	14 072 801	2,1	24,9
13.	Romanya	8 012 505	10 065 727	10 253 081	1,6	1,9
14.	Çekya	6 696 705	8 602 154	8 966 603	1,4	4,2
15.	Japonya	8 129 701	8 929 576	8 528 197	1,3	-4,5

Kaynak: Trademap, İtalya verileri

EK-4: İtalya'nın Ülkelere Göre İthalatı (1 000 dolar)

Sıra	Ülke	2020	2021	2022	Pay (% 2022)	Değişim (%, 2021- 2022)
TOPLAM İTHALAT (Diğerleriyle)		426 475 840	568 202 425	689 250 870	100,0	21,3
1.	Almanya	70 023 566	91 042 401	95 842 757	13,9	5,3
2.	Çin	36 842 102	45 626 710	60 460 822	8,8	32,5
3.	Fransa	35 737 238	46 207 856	51 113 020	7,4	10,6
4.	Hollanda	25 470 728	33 147 095	38 488 487	5,6	16,1
5.	İspanya	23 303 416	30 110 945	32 205 726	4,7	7,0
6.	Rusya	10 336 950	22 052 574	28 868 005	4,2	30,9
7.	Belçika	20 792 046	24 847 907	26 936 017	3,9	8,4
8.	ABD	16 883 158	18 692 044	26 150 195	3,8	39,9
9.	Azerbaycan	3 677 616	10 899 378	21 146 719	3,1	94,0
10.	İsviçre	11 098 577	13 224 187	19 401 699	2,8	46,7
11.	Cezayir	3 588 599	7 316 884	18 959 390	2,8	159,1
12.	Avusturya	9 749 986	13 168 449	14 981 528	2,2	13,8
13.	Polonya	10 944 181	14 802 480	14 925 107	2,2	0,8
14.	Türkiye	8 517 828	11 647 884	12 919 477	1,9	10,9
15.	Hindistan	4 790 370	7 805 046	10 560 502	1,5	35,3

Kaynak: Trademap, İtalya verileri

Ek-5: Türkiye'nin İtalya'ya İhracatında Başlıca Ürünler (1 000 dolar)

GTİP	ÜRÜNLER	2020	2021	2022	Pay (%, 2022)	Değişim (%, 2021- 2022)
TOPLAM İHRACAT (Diğerleriyle)		8 082 942	11 474 990	12 353 974	100,0	7,7
8703	Otomobiller	880 521	884 039	900 205	7,3	1,8
8704	Eşya taşımaya mahsus motorlu taşıtlar	469 231	573 159	604 389	4,9	5,4
2710	Petrol yağları ve bitümenli minerallerden elde edilen yağlar	255 686	271 507	587 346	4,8	116,3
8708	Karayolu taşıtları için aksam ve parçalar	292 212	403 540	404 716	3,3	0,3
0802	Diğer kabuklu meyveler (taze/kurutulmuş) (kabuğu çıkarılmış/soyulmuş)	440 438	585 487	403 875	3,3	-31,0
8701	Traktörler	204 420	237 363	260 210	2,1	9,6
7208	Demir veya alaşımsız çelikten yassı hadde ürünleri (genişlik >= 600 mm)	420 800	566 285	255 353	2,1	-54,9
7219	Paslanmaz çelikten yassı hadde mamulleri (genişliği 600 mm. veya fazla olanlar)	50 530	167 146	254 189	2,1	52,1
3907	Poliasetaller, diğer polieterler, epoksi reçineler, polikarbonatlar, alkit reçineler, polialisterler, vb. (ilk şekilde)	40 674	86 404	159 288	1,3	84,4
7413	Bakırdan demetlenmiş teller, kablolar, örme halatlar ve benzerleri (elektrik için izole edilmiş olanlar hariç)	85 459	152 025	157 678	1,3	3,7
8418	Buzdolapları, dondurucular ve diğer soğutucu ve dondurucu cihazlar ve ısı pompaları	112 295	152 384	156 202	1,3	2,5
6006	Diğer örme mensucat	100 057	157 798	148 831	1,2	-5,7
4011	Kauçuktan yeni dış lastikler	89 937	124 382	148 074	1,2	19,0
3920	Plastikten diğer levha, plaka, şerit, film, folye (gözeneksiz)	93 464	126 777	147 093	1,2	16,0
8702	10 veya daha fazla kişi taşımaya mahsus motorlu taşıtlar	131 762	85 600	146 515	1,2	71,2

Kaynak: Trademap, TR verileri

Ek-6: Türkiye'nin İtalya'dan İthalatında Başlıca Ürünler (1 000 dolar)

GTİP	ÜRÜNLER	2020	2021	2022	Pay (%, 2022)	Değişim (%, 2021- 2022)
TOPLAM İTHALAT (Diğerleriyle)		9 201 429	11 563 790	14 083 454	100,0	21,8
2710	Petrol yağları ve bitümenli minerallerden elde edilen yağlar	205 414	701 318	1 317 423	9,4	87,8
7108	Altın (platin kaplamalı altın dahil) (işlenmemiş veya yarı işlenmiş ya da pudra halinde)	121 263	27 944	589 571	4,2	2009,8
7113	Mücevherci eşyası ve aksamı (kıymetli metallere veya kıymetli metallerle kaplama metallere)	186 376	359 862	523 320	3,7	45,4
8708	Karayolu taşıtları için aksam ve parçalar	519 039	440 266	504 793	3,6	14,7
8408	Sıkıştırma ateşlemeli içten yanmalı pistonlu motorlar (dizel ve yarı dizel)	179 147	240 077	290 619	2,1	21,1
8479	Kendine özgü bir fonksiyonu olan diğer makineler ve mekanik cihazlar	119 751	181 662	232 734	1,7	28,1
8481	Musluk, batarya, vana ve valfler	180 875	210 139	230 506	1,6	9,7
7204	Dökme demirin, demirin veya çeliğin döküntü ve hurdaları veya bunların eritilmesi ile elde edilmiş külçeler	80 582	141 203	185 643	1,3	31,5
8421	Santrifüjler; sıvıların veya gazların filtre edilmesine veya arıtılmasına mahsus makine ve cihazlar	95 059	124 646	167 555	1,2	34,4
8419	Isı değişikliği yöntemi ile maddeleri işlemek için cihazlar, elektrikli olmayan şofbenler veya depolu su ısıtıcıları	118 803	111 812	157 473	1,1	40,8
3004	Tedavide veya korunmada kullanılmak üzere hazırlanan ilaçlar (dozlandırılmış)	229 329	181 254	154 149	1,1	-15,0
8704	Eşya taşımaya mahsus motorlu taşıtlar	188 080	150 121	152 256	1,1	1,4
3920	Plastikten diğer levha, plaka, şerit, film, folye (gözeneksiz)	88 380	125 259	151 946	1,1	21,3
8483	Transmisyon milleri, kranklar; yatak kovanları ve mil yatakları; dişliler ve sistemleri; vidalar; dişli kutuları volan vb.	100 623	126 249	144 439	1,0	14,4
8413	Sıvılar için pompalar (ölçü tertibatı olsun olmasın) ve sıvı elevatörleri	119 877	131 993	143 041	1,0	8,4

Kaynak: Trademap, TR verileri