


# HARİÇTE İŞLEME REJİMİ

Haziran 2022

- ▶ Hariçte İşleme Rejimi Nedir?
- ▶ Hariçte İşleme Rejimi Mevzuatı
- ▶ Hariçte İşleme Rejimi İşleyiş Süreci
- ▶ Hariçte İşleme Rejimi ile İlgili Merciler
- ▶ HiİB Almak İçin Gerekli Belgeler
- ▶ HiİB/Hiİ İçin Süreler/Ek Süreler
- ▶ HiİB Taahhüt Kapatma

# Hariçte İşleme Rejimi Nedir ?

Hariçte işleme faaliyeti, serbest dolaşımdaki eşyanın daha ileri bir safhada işlenmek, tamir edilmek veya yenilenmek üzere geçici olarak Türkiye Gümrük Bölgesi dışına veya serbest bölgelere ihraç edilmesi ve bu işleme faaliyetleri sonucunda elde edilen ürünlerin tam veya kısmi muafiyet uygulanarak serbest dolaşıma girmesidir.



## GENİŞ ANLAMDA

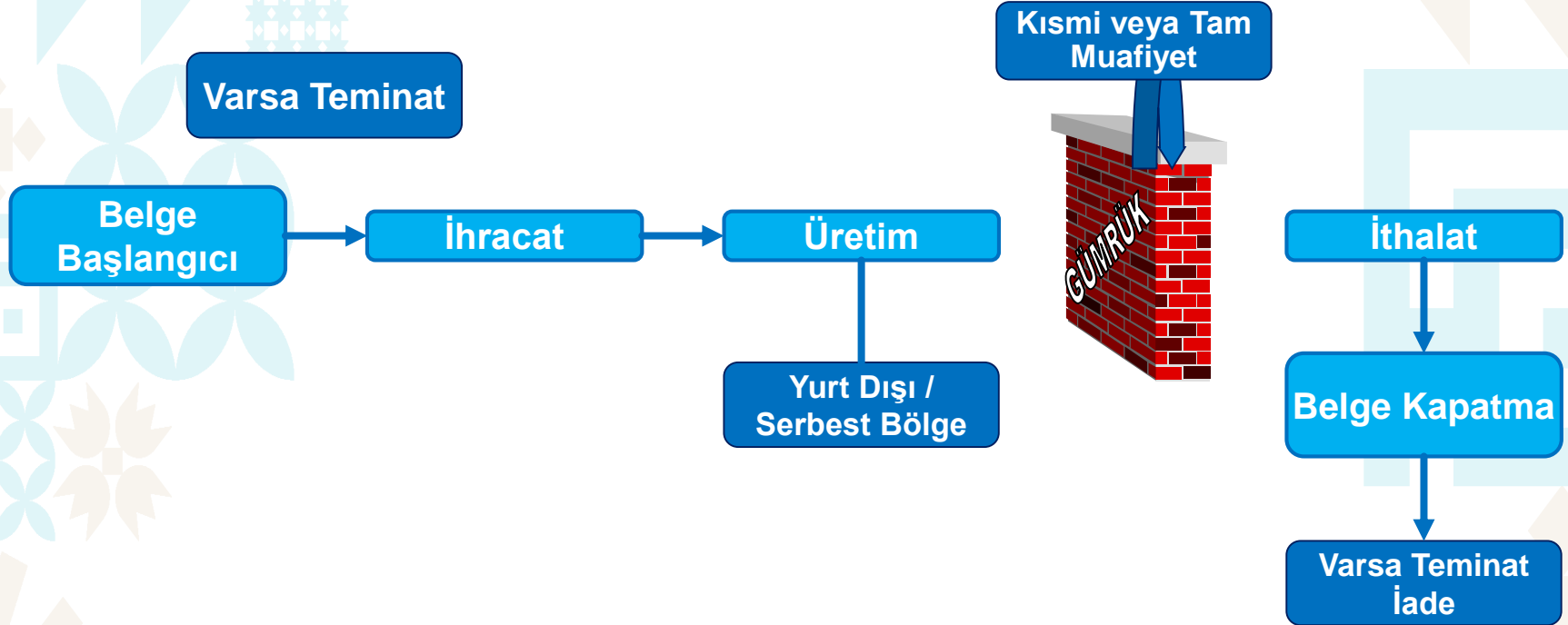
- ⑩ 4458 Sayılı Gümrük Kanunu
- ⑩ 1567 Sayılı Türk Parası Kıymetini Koruma Hakkında Kanun
- ⑩ 474 Sayılı Gümrük Giriş Tarife Cetveli Hakkında Kanun
- ⑩ 2976 Sayılı Dış Ticaretin Düzenlenmesi Hakkında Kanun
- ⑩ 1 sayılı Cumhurbaşkanlığı Teşkilatı Hakkında Cumhurbaşkanlığı Kararnamesi



## DAR ANLAMDA

- ⑩ 2007/11864 Sayılı Hariçte İşleme Rejimi Kararı (R.G.:5/4/2007-26484)
- ⑩ İhracat 2007/5 Sayılı Hariçte İşleme Rejimi Tebliği (R.G.:11/5/2007-26519)

# HİR İşleyiş Süreci (-II-)



- ▶ İşlem görmek üzere gönderilecek eşya için Bakanlığımızca Hariçte İşleme İzin Belgesi (HiİB),
- ▶ Tamirat amaçlı gönderilecek eşya için gümrük idareleri Hariçte İşleme İzni (Hiİ),
- ▶ İşlem görmek üzere gönderilecek madenler için de İstanbul Maden ve Metaller İhracatçı Birliklerince Hariçte İşleme İzni (Hiİ)

verilmektedir.

- ▶ Destek Yönetim Sistemi'ne Nasıl Kayıt Olunur?
- ▶ Destek Yönetim Sistemi'ni kullanacak yararlanıcıların tanımlanma işlemleri ve kendileri adına sistemi kullanacak kişilerin yetkilendirme süreçleri aşağıdaki gibi gerçekleştirilir.
- ▶ 1. Yararlanıcılar bir defaya mahsus olmak üzere sisteme tanımlanma başvurularını belgeleri ile birlikte şahsen veya KEP üzerinden İhracatçı Birliklerine yapar. (EK-A, EK-B, EK-C)
- ▶ 2. Yararlanıcıların sisteme tanımlanmasıyla birlikte, kendileri adına sistemi kullanacak ve başvuru işlemlerini gerçekleştirecek kişileri yetkilendirilmesi için gerekli belgelerle başvuru yapar.
- ▶ 3. Yararlanıcı tanımlama ve kullanıcı yetkilendirme başvuruları eş zamanlı olarak yapılabilir.
- ▶ Yararlanıcıların ihracat işlemlerinin gerçekleştirdiği üyesi olduğu İhracatçı Birliğine başvurmaları gerekmektedir. İhracatçı Birliği üyesi olmayan yararlanıcılar, istedikleri İhracatçı Birlikleri Genel Sekreterliklerden birine başvurabilir. Başvurular şahsen veya KEP üzerinden yapılmalıdır.
- ▶ Belgelere ve detaylı bilgiye ulaşmak için aşağıdaki adresi ziyaret ediniz.
- ▶ DYS'ye yararlanıcı kaydı yapıldıktan sonra belge başvurusunda bulunulabilir.
- ▶ <https://www.ticaret.gov.tr/destekler/destek-yonetim-sistemi-dys/destek-yonetim-sistemi-kilavuzlari>

## ▶ HİİB;

- ▶ HİİB'in Süresi azami 12 aydır.
- ▶ HİİB'e belge orijinal süresinin 1/2'si kadar ek süre verilebilir.
- ▶ Mücbir sebep dahilinde ek süre verilebilir.

## ▶ Hİİ;

- ▶ Hİİ'nin Süresi 12 aydır.
- ▶ Hİİ'ne 12 aya kadar ek süre verilebilir.
- ▶ Mücbir sebep dahilinde ek süre verilebilir.

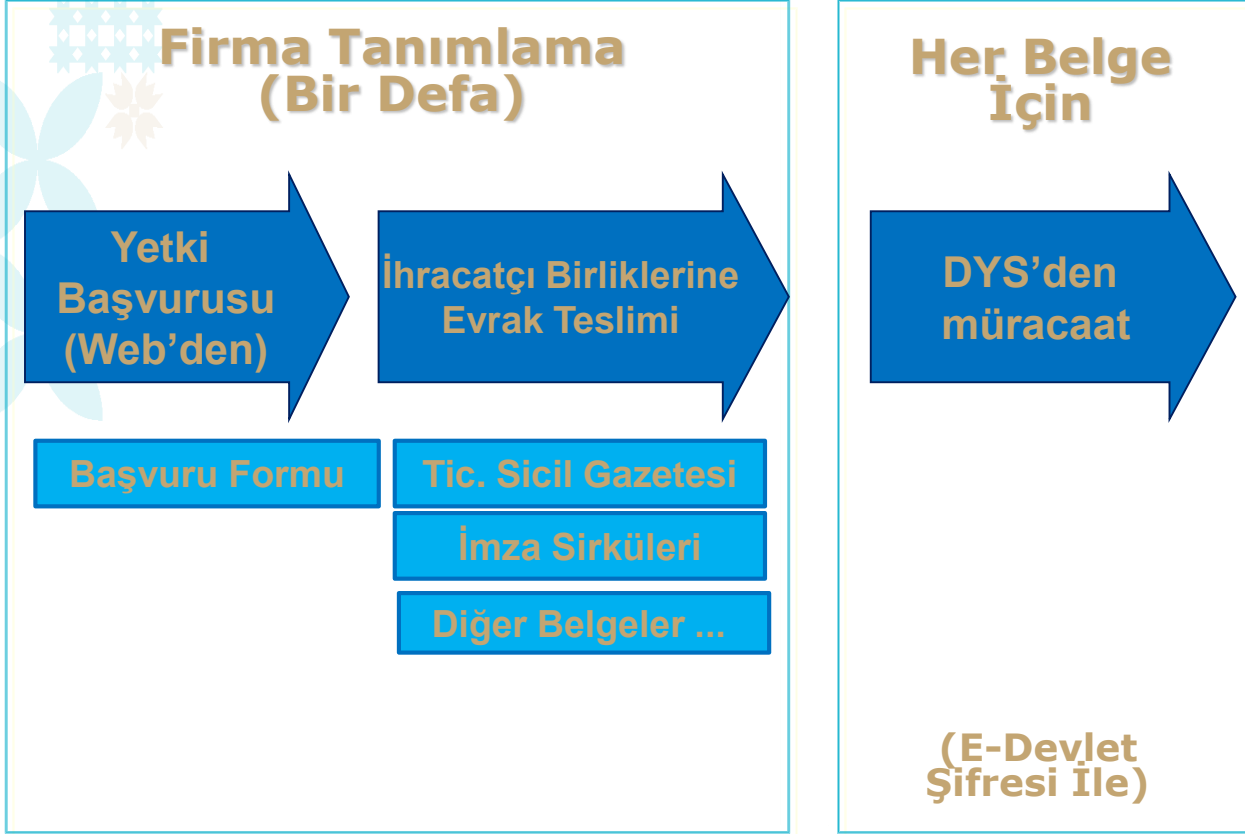
# HİİB Taahhüt Kapatma (-I-)

- ▶ HİİB taahhüt kapatması
  - ▶ Kapatma başvurusu DYS üzerinden yapılır.
  - ▶ Kapatma işlemini yapan Kurumca istenecek ilave evrak
- ▶ Taahhüt kapatma işlemleri, Bölge Müdürlüklerince belgedeki şartlara uygun olarak, ihraç edilen eşyanın ithal edilen mamulün üretiminde kullanıldığının tespiti kaydıyla yapılır.

## HİİB Taahhüt Kapatma (-II-)

HİİB'de kayıtlı miktar ve değerin üzerinde ithalat yapıldığının tespiti halinde, bu kısma tekabül eden vergi ithal tarihi itibarıyla tahsil edilir.

# DYS'de HiİB ve Hiİ İşleyiş Süreci



# DYS'de HİİB ve Hİİ İşleyiş Süreci

01/11/2020 tarihi itibariyle HİİB, DYS üzerinden tanzim edilmekte olup, 2021 yılında 28 adet, 2022 yılında (Ocak Mayıs) 10 adet HİİB düzenlenmiştir.

# Teşekkürler...

## İHRACAT GENEL MÜDÜRLÜĞÜ